

ÁREA DO CONHECIMENTO
LÍNGUA PORTUGUESA
1ºANO



ATIVIDADE 3

NOME DA ESCOLA	
NOME DO ALUNO	
TURMA	

SENHORES PAIS OU RESPONSÁVEIS

Estamos vivenciando um período que exige cuidados, prevenção e muita paciência. Para ajudar nessa missão, vamos sugerir algumas atividades para distrair as crianças quando elas estiverem em casa.

Dicas para orientar pais e crianças

1 – Mãos à obra!

Agora, com mais tempo em casa, é possível reforçar a rotina de alimentação adequada e saudável. É um momento propício para fazer as refeições em família e principalmente cozinhar. A participação de todos no preparo das refeições também é importante nesse processo. Então, nada melhor que convocar os pequenos para a cozinha! Assim, eles podem desenvolver habilidades, despertar o interesse pelos alimentos e ampliar o paladar. Que tal fazer desse período um pontapé inicial na mudança de comportamentos da família toda!

2 – Brincar, jogar, dançar

Brincar, jogar, dançar e se divertir faz bem para a saúde e distraem as crianças. Mais do que nunca, é hora de tirar o foco dos eletrônicos e colocar o corpo em movimento. Tente resgatar as brincadeiras antigas, deixando um pouco de lado a tecnologia e explore a capacidade criativa e imaginária das crianças. Para quem dispõe de espaço em casa, dá para pular corda, brincar de amarelinha e até mesmo fazer jogos com bola. Mas quando esse não for o caso, opte por brincadeiras que não exijam um ambiente amplo, como as brincadeiras de roda, mímicas e esconde-esconde, já para dançar, você só precisa de duas coisas: uma boa música e muita animação. Que tal elaborar um concurso de dança na sala de casa?

3 – Pequenas tarefas domésticas

Dependendo da faixa etária, algumas tarefas domésticas podem ser atribuídas às crianças. Vale organizar e limpar o próprio quarto e os brinquedos, ajudar a lavar e guardar a louça, jardinagem, varrer algum cômodo. Além de ser uma maneira de manter o corpo em movimento, a criança trabalha a coordenação motora e ainda desenvolve o senso de colaboração.

Senhores Pais ou Responsáveis:

Lembrem-se que seu filho(a) está em fase de aprendizagem da Leitura e da Escrita. Portanto, necessita de sua ajuda para a realização das atividades. Obrigada!

1- LEIA VÁRIAS VEZES.




OLÁ CRIANÇAS!
VAMOS
COMEÇAR AS
ATIVIDADES!

INTERPRETE AS IMAGENS COM ATENÇÃO

2 - PINT E RECORTE AS FIGURAS. DEPOIS COMPLETE A PARLENDIA.


[] DE []
[] DE []
CAÍ DO []
E QUEBREI O [] !



3 - CIRCULE NO TEXTO O NOME DOS ANIMAIS.

AGORA, ESCREVA AS PALAVRAS CIRCULADAS NOS ESPAÇOS ABAIXO.

4 - PINTE A SÍLABA INICIAL DE CADA FIGURA.

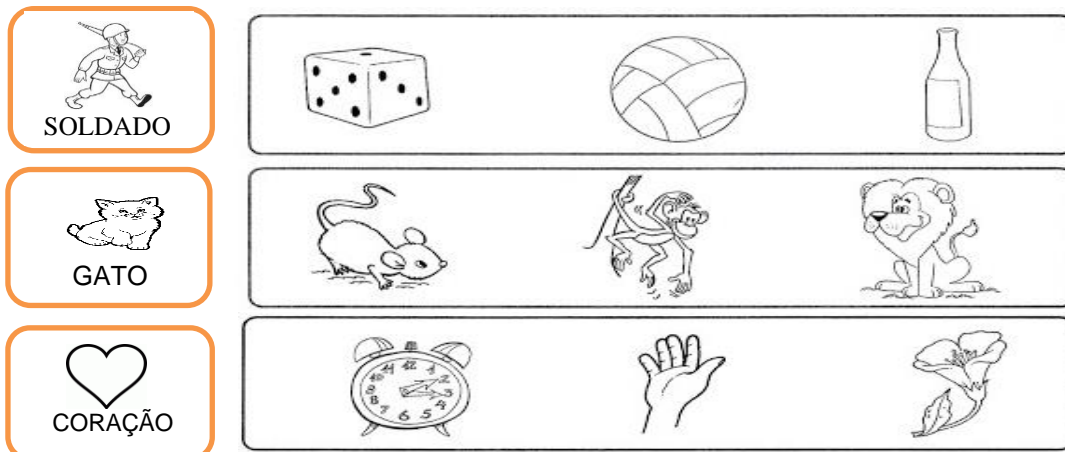


PALAVRAS QUE RIMAM SÃO PALAVRAS QUE APRESENTAM UMA REPETIÇÃO DE SONS IGUAIS OU PARECIDOS. ESSA REPETIÇÃO SONORA OCORRE NA TERMINAÇÃO DAS **PALAVRAS**.

VAMOS BRINCAR DE RIMAR

5 - OBSERVE O DESENHO QUE TEM O MESMO SOM DA PALAVRA EM DESTAQUE.

PINTE O DESENHO:



6 - LEIA O TEXTO VÁRIAS VEZES.



DINO, O DINOSSAURO

DINO É UM LINDO DINOSSAURO.
DORME , DEITADO NA RELVA
NÃO TEM DEDOS, TEM PATINHAS
E MORA NO MEIO DA SELVA.

GI BARBOSA

OBSERVE O TEXTO COM ATENÇÃO E COM AJUDA, REALIZE AS ATIVIDADES.

a) CIRCULE NO TEXTO O NOME DO DINOSSAURO.

b) ESCREVA A PRIMEIRA LETRA DO NOME DO DINOSSAURO.

c) ESCREVA O NOME DO DINOSSAURO.

d) PINTE O NOME DO DINOSSAURO.

DINI	INOD	OIND
DUNO	DINO	INO

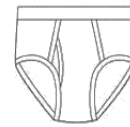
7 - OBSERVE ATENTAMENTE OS OBJETOS QUE VOCÊ TEM EM SUA CASA. FAÇA UMA LISTA COM 05 NOMES, QUE INICIAM COM:


B	C	D

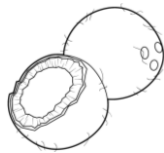
8 - ESCREVA O NOME DAS FIGURAS:













9 - JUNTE OS NÚMEROS E FORME PALAVRAS.

1	BA	2	CU	3	BO	4	DE	5	NE
6	DI	7	CO	8	LO	9	A	10	IA
11	DA	12	DO	13	LA	14	IA	15	CA
16	BE	17	DA	18	I	19	LO	20	BI
20	DE	21	A	22	VA	24	TA		

$1 + 13$

$2 + 15$

$3 + 19$

$6 + 21$

$7 + 13$

$16 + 19$

$22 + 15$

$3 + 18$

$15 + 22 + 8$

$16 + 20 + 11$

10 - ESCOLHA 3 PALAVRAS DA ATIVIDADE 9 E FAÇA UM LINDO DESENHO. NÃO ESQUEÇA DE ESCREVER A PALAVRA.

--	--	--

11 - PINTA A QUANTIDADE DE SÍLABAS DAS PALAVRAS ABAIXO.

BOLA

1	2	3	4	5	6
---	---	---	---	---	---

BONECA

1	2	3	4	5	6
---	---	---	---	---	---

DIA

1	2	3	4	5	6
---	---	---	---	---	---

CADEADO

1	2	3	4	5	6
---	---	---	---	---	---

12- E PARA ENCERRAR NOSSAS ATIVIDADES, QUE TAL FAZER UM DELICIOSO BRIGADEIRO COM A FAMÍLIA?

BRIGADEIRO SEM FOGÃO

INGREDIENTES

- 1 LATA DE LEITE CONDENSADO
- 4 COLHERES (SOPA) DE CHOCOLATE EM PÓ
- 1 E 1/2 XÍCARA DE LEITE EM PÓ (SEM PREPARAR, SÓ O PÓ)
- CHOCOLATE GRANULADO PARA ENFEITAR
- MANTEIGA PARA UNTAR AS MÃOS

MODO DE PREPARO

USANDO UMA COLHER DE PAU, MISTURE BEM TODOS OS INGREDIENTES EM UMA TIGELA, ATÉ FORMAR UMA MASSA HOMOGÊNEA. UNTE AS MÃOS E FAÇA OS BRIGADEIROS NO TAMANHO QUE ACHAR MAIS CONVENIENTE. PASSAR NO CHOCOLATE GRANULADO.

OBS: SE QUISER PODERÁ FILMAR OU TIRAR FOTO E ENVIAR PARA A PROFESSORA. BOM APETITE!

ESTAMOS ENVIANDO EM ANEXO FICHAS DE LEITURA PARA ESTIMULAR NO ALUNO O GOSTO PELA LEITURA, AMPLIANDO SEU VOCABULÁRIO.

MINHAS FICHAS DE LEITURA




ESCOLA:

NOME:

FICHA DE LEITURA - A

DONA ARANHA
A DONA ARANHA SUBIU
PELA PAREDE
VEIO A CHUVA FORTE E
A DERRUBOU
JÁ PASSOU A CHUVA O
SOL JÁ VAI SURGINDO
E A DONA ARANHA
CONTINUA A SUBIR.



ÁGUA

AMORA

AMIGO

ABELHA

ANEL

ABACATE

AVIÃO

ANJO

ALHO

ÁGUIA

AMOR

ARMÁRIO

ALICATE

AMEIXA

ASTRONAUTA

AZUL

AGORA

AMIZADE

ALEGRIA

ABACAXI

ALTO

ARARA

AVENTAL

AJUDA

FICHA DE LEITURA - B

BOI BARROSO

EU MANDEI FAZER UM LAÇO
DO COURO DO JACARÉ
PRA LAÇAR O BOI BARROSO,
NUM CAVALO PANGARÉ.
MEU BOI BARROSO, MEU BOI
PITANGA
O TEU LUGAR, AI, É LÁ NA
CANGA.
ADEUS MENINA, EU VOU ME
EMBORA
NÃO SOU DAQUI, AI, SOU LÁ DE
FORA.



BRAVO

BOLO

BARCO

BONITO

BAÚ

BOLACHA

BELEZA

BICO

BATATA

BOTA

BONÉ

BICICLETA

BOTINA

BALA

BRUXA

BOIA

BIGODE

BALÃO

BICHO

BALEIA

BARBA

BRANCO

BOLSO

BESOURO

FICHA DE LEITURA - C

ELA ESTÁ NO CEBOLINHA,
NA CASCUADA E NO
CASCÃO.
NO CAIPIRA CHICO BENTO
E NO NOSSO CORAÇÃO.

ABC da Mônica



CASA

CANELA

CRAVO

CAQUI

COPO

CEBOLA

CIPÓ

CANUDO

COBRA

COMIDA

CORAÇÃO

CORTINA

CANA

CARAMBOLA

CANETA

CARRO

CAFÉ

COCADA

CIDADE

CORUJA

CAFUNÉ


CENOURA

CAVALO

CURIOSO

FICHA DE LEITURA - D

O DOCE PERGUNTOU PRO
DOCE,
QUAL É O DOCE MAIS
DOCE,
DO QUE O DOCE, DE
BATATA DOCE?
O DOCE RESPONDEU PRO
DOCE,
QUE O DOCE MAIS DOCE,
DO QUE O DOCE DE BATATA
DOCE,
É O DOCE DE BATATA
DOCE.



DADO

DIA

DOCE

DANONE

DURO

DOÍDO

DOENTE

DENTE

DEVAGAR

DEDO

DATA

DAMA

DEVER

DOR

DÓ

DESCOBRIR

DÚVIDA

DEZENA

DOMINÓ

DÍVIDA

DESAFIO

DESEJO

DUNAS

DIZER