

ÁREA DO CONHECIMENTO
LÍNGUA PORTUGUESA
1ºANO



ATIVIDADE 2

NOME DA ESCOLA	
NOME DO ALUNO	
ANO	

1-

CAROS PAIS E ALUNOS

Nós, os organizadores deste material didático, temos a certeza que você sabe porque não podemos ir para escola. Isso mesmo. Com o bichinho chamado “coronavírus” por aí, não podemos sair de casa como estávamos acostumados a fazer. Neste momento contamos com o seu apoio nas atividades.

1 - Prepare o ambiente para estudar

A escolha do cantinho de estudos é muito importante. Encontre um lugar de sua casa em que a chance de distrações seja a menor possível. Um ambiente iluminado e silencioso é o ideal para se concentrar nos estudos.

2 - Faça um cronograma de estudos

Monte um cronograma de estudos. Se for estudar durante a semana, separe o conteúdo por dia e o tempo que dedicará para cada atividade. Lembre-se de incluir os períodos de pausa no seu cronograma. Não rola estudar por horas sem momentos de descanso. Estipule alguns minutos entre as atividades para se alongar, comer algo ou conversar com a família, por exemplo.

3 - Mantenha contato com a professora ou o professor de seu filho para tirar dúvidas

Caso tenha dúvidas com relação às atividades o professor (a) estará disponível no whatsapp no horário combinado com seu professor.

4 - Como continuar concentrado diante de tantas distrações possíveis

Ao fazer uma atividade, tente se manter afastado da televisão e do celular. Faça pausas a cada uma hora e não deixe de separar um tempo para descansar.

5 – Literacia Familiar. Como incentivar as crianças na leitura


Literacia familiar é o conjunto de práticas e experiências relacionadas com a linguagem oral, a leitura e a escrita, que as crianças vivenciam com seus pais ou responsáveis. É interagir, conversar e ler em voz alta com os filhos. É estimulá-los a desenvolver, por meio de estratégias simples e divertidas, quatro habilidades fundamentais: ouvir, falar, ler e escrever!

6 - Lembre-se

Você precisa entregar este caderno para o professor (a) quando todos nós estivermos liberados para voltarmos à escola.

Desejamos que tenha muito sucesso nos seus estudos!

1- JUNTE AS VOGAIS E FORME OS ENCONTROS VOCÁLICOS. LEIA PARA A MAMÃE E O PAPAI.



A + I =

E + U =

U + I =

A + U =

O + I =

E + I =

As palavras são formadas por pequenas partes chamadas sílabas. As **sílabas simples (família silábica)** são constituídas, especialmente, por uma consoante e uma vogal (B+A= BA, CA, DE, FI, GO, ...).

2 - VAMOS RELEMBRAR A LETRA **B** E SUA FAMÍLIA SILÁBICA! LEIA.


BA - BE - BI – BO – BU

3- AGORA COM AJUDA DE UM RESPONSÁVEL OU FAMILIAR, LEIA O TEXTO ABAIXO.


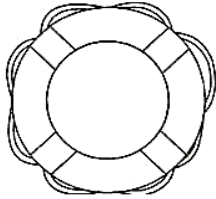



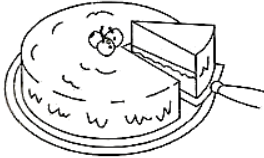




4- CIRCULE NO TEXTO ACIMA AS PALAVRA INICIADAS COM A LETRA B.

5- COMPLETE A CRUZADINHA COM A LETRA B.




6 – COMPLETE AS PALAVRAS COM AS SÍLABAS BA- BE – BI - BO - BU. PINTE OS DESENHOS.

 ____NANA	 ____LA	 ____IA
 ____I	 ____NECA	 ____NÉ
 ____LDE	 ____LA	 ____Ú
 ____LO	 ____LÃO	 ____LE

AS FRUTAS ALÉM DE SEREM SAUDÁVEIS,
SÃO FONTES DE VITAMINAS, MINERAIS E
FIBRAS! VOCÊ GOSTA DE COMER FRUTAS?

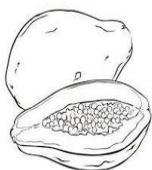
7- LIGUE AS IMAGENS AOS NOMES DAS FRUTAS:




BANANA




MELANCIA




MAÇÃ



MAMÃO



ABACAXI



UVA

8- ESCREVA DO SEU JEITO, O NOME DAS FRUTAS QUE GOSTA:

OBSERVE E PINTE AS BOCAS DE ACORDO COM AS SÍLABAS.


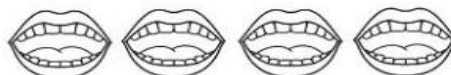
9- QUANTAS VEZES VOCÊ ABRIU A BOCA PARA FALAR CADA PALAVRA?



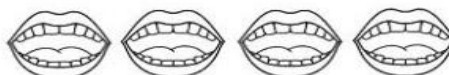
SAPO



BODE



CAVALO



PATO



A SUA PROFESSORA JÁ LEU MUITAS HISTÓRIAS PARA VOCÊ E SUA TURMA. VOCÊ LEMBRA DE ALGUMA? SE NÃO LEMBRAR PEÇA PARA ALGUÉM LER UMA HISTÓRIA PARA VOCÊ, PODE SER O LIVRO QUE TIVER EM CASA OU PELA INTERNET.

10- AGORA QUE VOCÊ JÁ OUVIU A HISTÓRIA FAÇA UM DESENHO BEM LINDO E NÃO ESQUEÇA DE ESCREVER O NOME DA HISTÓRIA.



OBA VOCÊ CONSEGUIU!