

# MINHAS ATIVIDADES 2 PRÉ I



ESCOLA	
NOME	
TURMA	

OBA! MOMENTO DA HISTÓRIA. A PROFESSORA IRÁ DISPONIBILIZAR O LINK <https://youtu.be/ZKniw3pT-v0> DO VÍDEO NO GRUPO DO WHATSAPP. APÓS A CRIANÇA ASSISTIR AO VÍDEO DEVERÁ FAZER UM LINDO DESENHO DA HISTÓRIA NO ESPAÇO ABAIXO:

DIMBO, O PEQUENO ELEFANTE TEIMOSO.

PERCEBEMOS AS COISAS DO MUNDO ATRAVÉS DOS CINCO SENTIDOS.

SÃO ELES: VISÃO, AUDIÇÃO, PALADAR, OLFATO E O TATO.

LIGUE A IMAGEM QUE CORRESPONDEM AOS ÓRGÃOS DOS SENTIDOS.



NARIZ



OLHO



LÍNGUA



MÃO



OUVIDO

PINTE A VOGAL E NO POEMA “AS BORBOLETAS”.

# AS BORBOLETAS



BRANCAS  
AZUIS  
AMARELAS  
E PRETAS  
BRINCAM  
NA LUZ  
AS BELAS  
BORBOLETAS

BORBOLETAS BRANCAS  
SÃO ALEGRES E FRANCAS.

BORBOLETAS AZUIS  
GOSTAM DE MUITA LUZ.

AS AMARELINHAS  
SÃO TÃO BONITINHAS!

E AS PRETAS, ENTÃO  
OH, QUE ESCURIDÃO!

VINICIUS DE MORAES

## ATIVIDADE

QUANTAS BORBOLETAS TEM NO DESENHO.

PINTE OS RETÂNGULOS COM A QUANTIDADES DE LETRAS TÊM A PALAVRA  
BORBOLETA.

--	--	--	--	--	--	--	--	--	--


O NÚMERO DO DIA É...  
LEIA O POEMA DO NÚMERO 2.



NÚMERO 2  
NÚMERO 2  
ELE VEM DEPOIS DO 1  
FAZ TUM TUM TATA  
FAZ TATA TUM TUM  
É, MAS FALTA ALGUÉM AQUI




VAMOS TREINAR?



2	2	2	2
2			


PINTE 2 PATOS



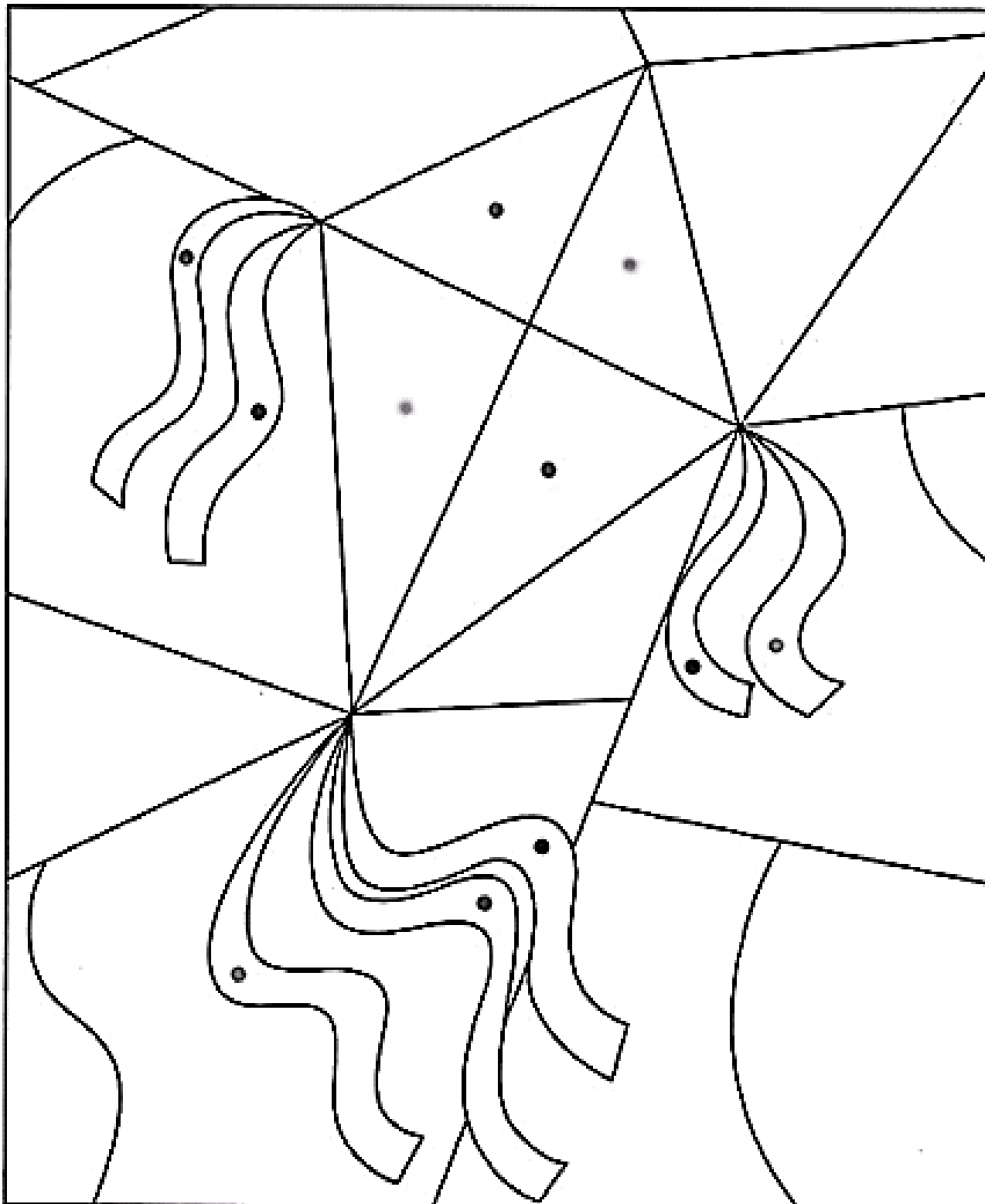
LEVE 2 PATOS ATÉ A PASTORINHA.



PINTE A BONECA E COLE (BARBANTE, LINHA, LÃ OU GRÃOS) NAS LINHAS DO CABELO.



VAMOS PROCURAR O BRINQUEDO QUE ESTÁ ESCONDIDO?  
QUAL SERÁ O BRINQUEDO?  
PINTE OS ESPAÇOS EM QUE APARECEM PONTINHOS PARA DESCOBRIR A RESPOSTA.



VAMOS CONFECCIONAR UMA PIPA JUNTO COM O PAPAI OU A MAMÃE!

VAMOS PRECISAR:

DUAS VARETAS DE BAMBU OU DE PALHA DE COQUEIRO

UMA FITA ADESIVA

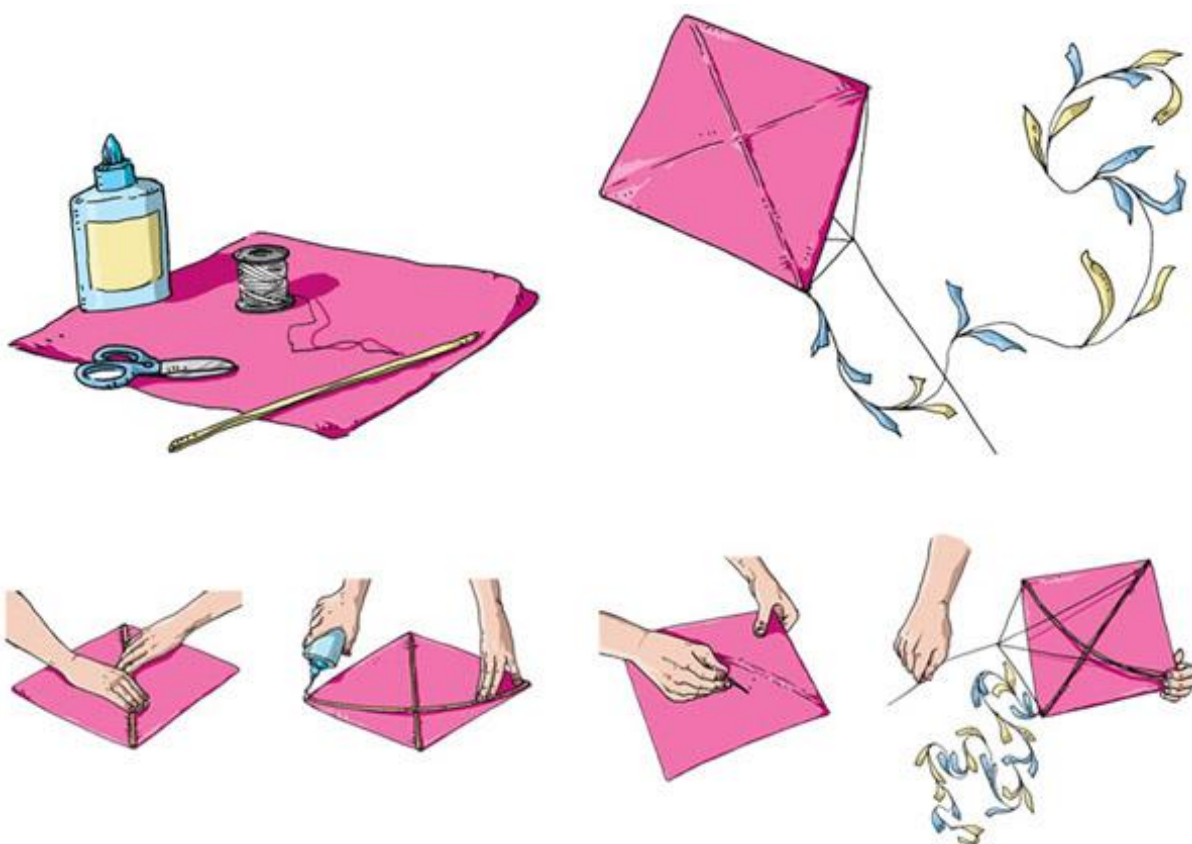
UMA TESOURA

PAPEL DE SEDA OU OUTRO PAPEL LEVE QUE TIVER EM CASA

PAPEL CREPOM OU SEDA (PARA A RABIOLA)

LINHA Nº10 OU OUTRA QUE A MAMÃE TIVER

MODELO:



PARABÉNS!!!  
DIVIRTA BASTANTE COM SUA PIPA!!!!