
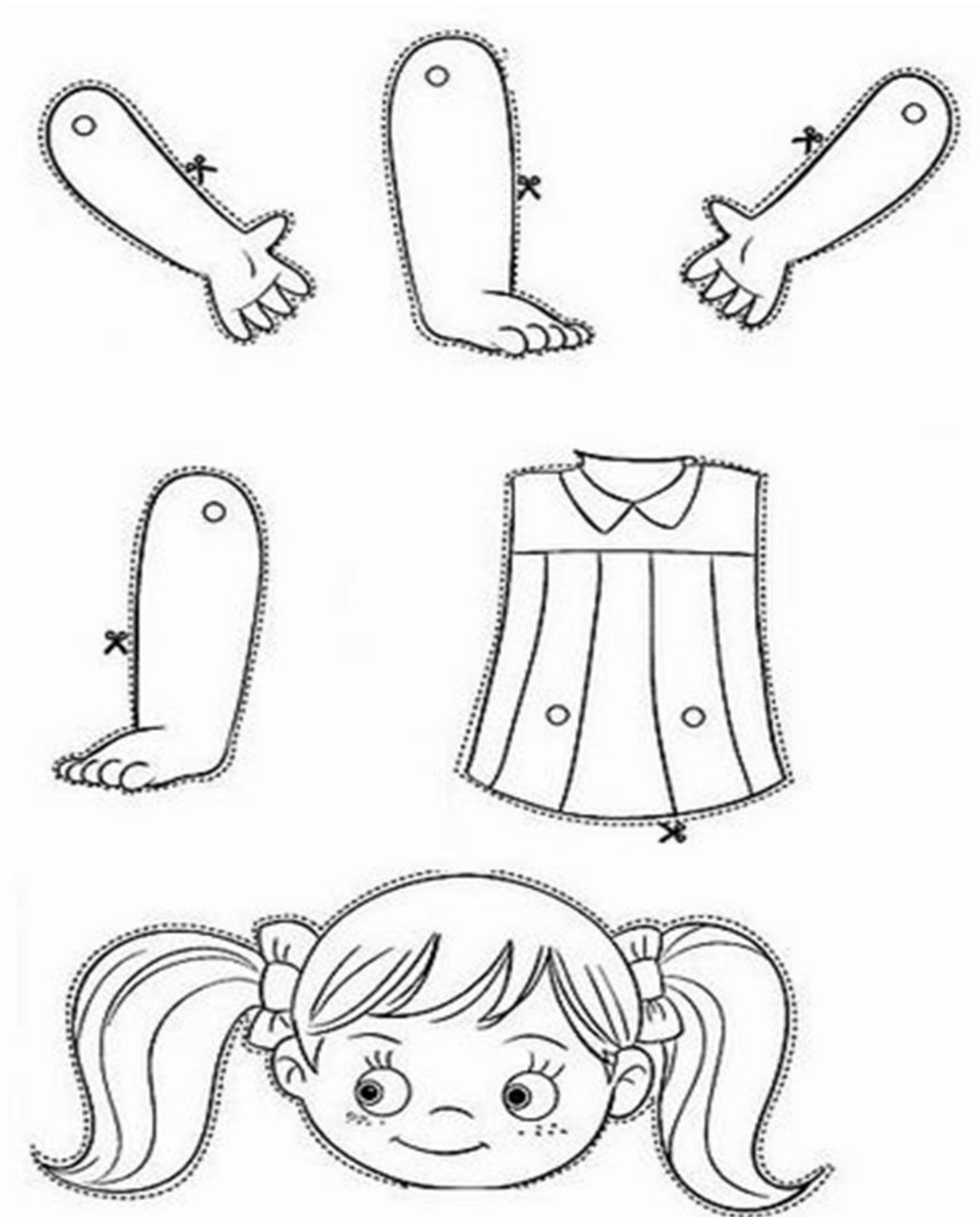


ATIVIDADES 2 DO PRÉ I



PINTE E RECORTE O CORPO DA BONECA.





VAMOS MONTAR E COLAR A BONECA NESSE ESPAÇO:

VAMOS CANTAR?

O SAPO LAVOU A MÃO


O SAPO LAVOU A MÃO COM MUITA ÁGUA E
SABÃO

CRIANÇA COM A MÃO LIMPINHA

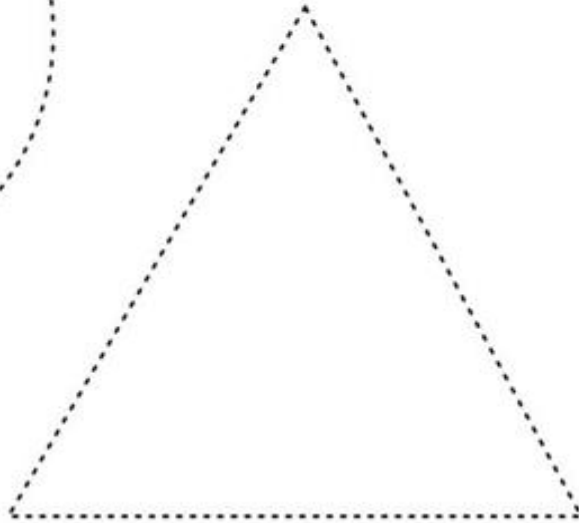
NÃO VAI PEGAR BICHINHO NÃO!

FAÇA UM DESENHO BEM BONITO DA MÚSICA QUE ACABOU DE CANTAR NO
ESPAÇO ABAIXO.



RISQUE O CAMINHO QUE LEVA AS CRIANÇAS À TORNEIRA E NÃO SE ESQUEÇA DE PINTAR OS DESENHOS.



CONTORNE AS FORMAS GEOMÉTRICAS COM GRÃOS.



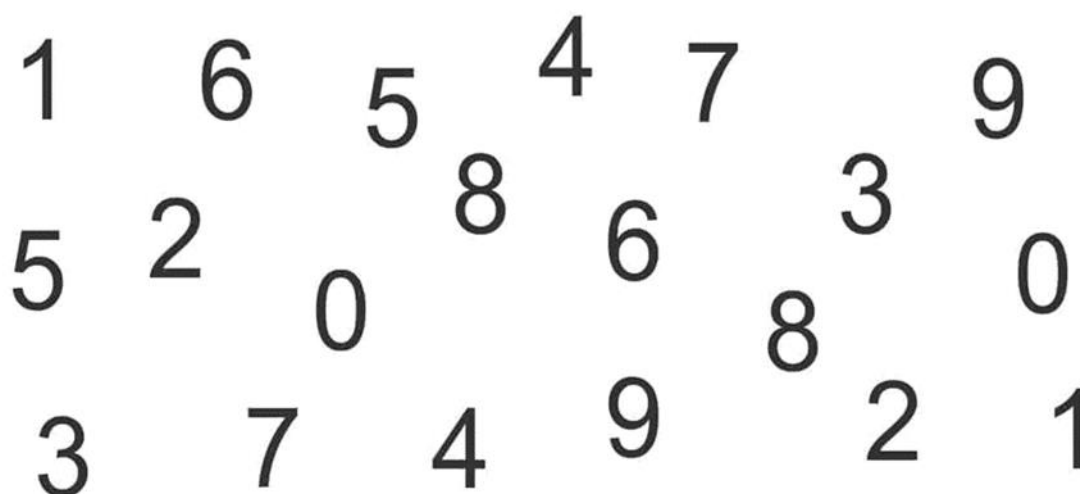
VAMOS FAZER O NÚMERO 1.



PINTE 1 QUADRINHO.


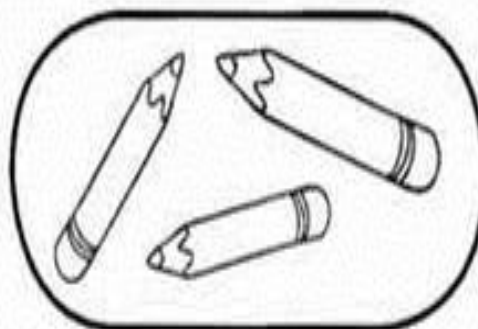


CIRCULE O NÚMERO 1.



**LIGUE O NUMERAL 1 AOS CONJUNTOS QUE POSSUEM SÓ UM ELEMENTO.
DEPOIS PINTE OS DESENHOS.**

1



FAÇA UM X NO DESENHO À DIREITA DO MENINO E FAÇA UM BONITO COLORIDO.



PINTE OS DESENHOS E FAÇA UM CÍRCULO NA BOLA QUE ESTÁ ENTRE AS ÁRVORES.

