

MINHAS ATIVIDADES 1 PRÉ I



NOME: _____

ESCOLA: _____

TURMA: _____

CAROS PAIS E ALUNOS!

NÓS, OS ORGANIZADORES DESTE MATERIAL DIDÁTICO, TEMOS A CERTEZA QUE VOCÊ SABE POR QUE NÃO PODEMOS IR PARA ESCOLA. ISSO MESMO. COM O BICHINHO CHAMADO “CORONAVÍRUS” POR AÍ, NÃO PODEMOS SAIR DE CASA COMO ESTÁVAMOS ACOSTUMADOS A FAZER. NESTE MOMENTO CONTAMOS COM O APOIO DOS PAIS NA REALIZAÇÃO DAS ATIVIDADES.

AO CONSTRUIRMOS AS ATIVIDADES, PENSAMOS EM UMA FORMATAÇÃO ADEQUADA À FAIXA ETÁRIA EM QUE OS NOSSOS ALUNOS SE SENTIRIAM ESTIMULADOS A REALIZAR. ALGUMAS PODERÃO, À PRIMEIRA VISTA, PARECER MUITO COMUNS. ENTRETANTO, TIVEMOS O CUIDADO DE REGISTRAR ALGUMAS ORIENTAÇÕES QUE AJUDARÃO NA APLICAÇÃO DAS ATIVIDADES E JUSTIFICARÃO A CONCEPÇÃO DE ENSINO NA QUAL ACREDITAMOS.

AS ATIVIDADES DIFERENCIADAS PARA A EDUCAÇÃO INFANTIL SÃO RESULTADO DE UMA PESQUISA QUE BUSCOU MOTIVAR AS CRIANÇAS SOBRE O ENSINO EM CASA.

ESPERAMOS QUE, ESTE CADERNO PEDAGÓGICO SEJA UM APOIO AOS PAIS DURANTE ESSE TEMPO DE ISOLAMENTO SOCIAL NA TAREFA DE AJUDAR SEU FILHO E SERVINDO COMO UM INCENTIVO CAPAZ DE DESPERTAR O DESEJO DE APRENDER NESTE PERÍODO DA AUSÊNCIA DO SEU PROFESSOR (A), COM ATIVIDADES PRAZEROSAS E EXPERIÊNCIAS INESQUECÍVEIS.

AS ATIVIDADES DA EDUCAÇÃO INFANTIL SÃO ATIVIDADES SISTEMATIZADAS, QUE FORAM ORGANIZADAS DE FORMA QUE CONTRIBUA PARA A APRENDIZAGEM DA CRIANÇA, COMO COMPLEMENTAÇÃO DAS ATIVIDADES LÚDICAS, QUE SÃO ORIENTADAS PELO PROFESSOR POR MEIO DO WHATSAPP. ESTAS ATIVIDADES SÃO RESULTADO DO PLANEJAMENTO DO PROFESSOR/A DE SALA COM BASE NA BNCC (BASE NACIONAL COMUM CURRICULAR) QUE BUSCOU MOTIVAR AS CRIANÇAS SOBRE O ENSINO EM CASA E NÃO PERDER O VÍNCULO COM O ESPAÇO ESCOLAR.


LEMBRE-SE!

VOCÊ PRECISA ENTREGAR ESTE CADERNO PARA A PROFESSORA QUANDO TODOS NÓS ESTIVERMOS LIBERADOS PARA VOLTARMOS À ESCOLA.

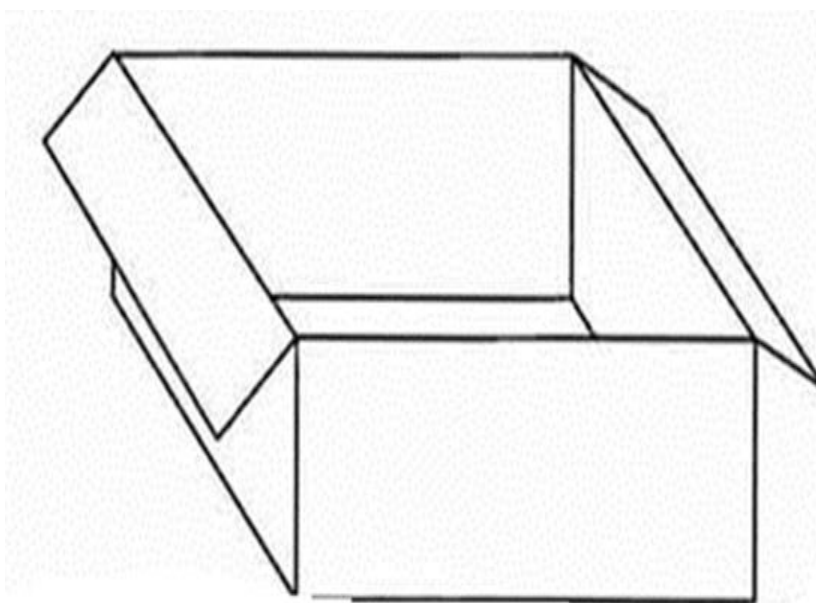
DESEJAMOS QUE TENHA MUITO SUCESSO NOS SEUS ESTUDOS!

ABRAÇO A TODOS!


VAMOS COLAR PEDACINHOS DE PAPEL COLORIDO NA CASQUINHA DE SORVETE DO TAMANHO MAIOR.




DESENHE SEU BRINQUEDO PREFERIDO DENTRO DA CAIXA.



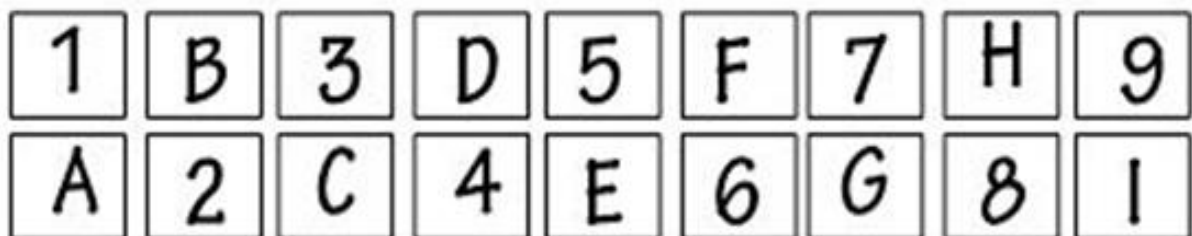
PINTE OS DESENHOS E COLE SEMENTES NA LETRA.



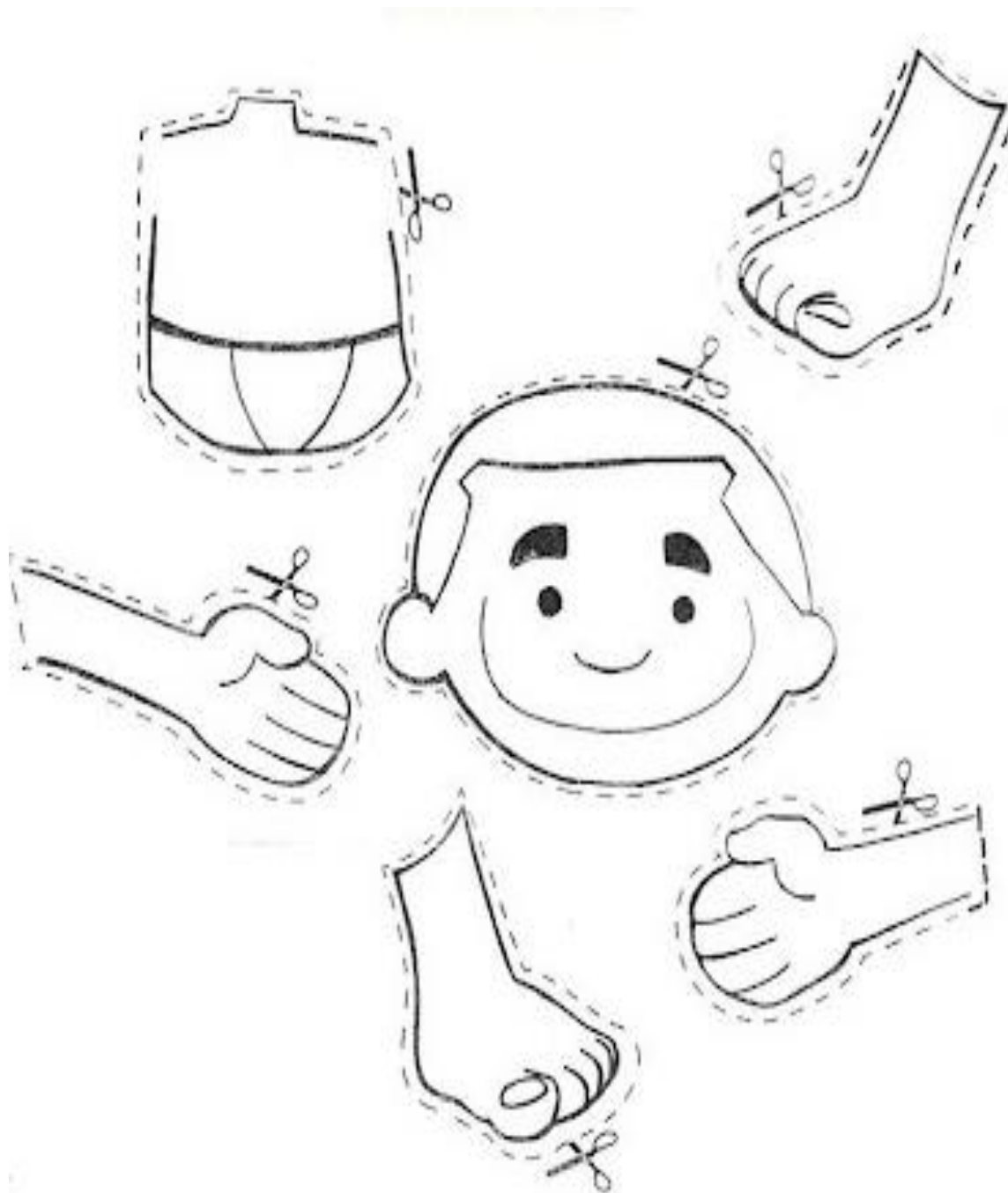
RECORTE DE REVISTA OU JORNAIS A LETRA A E COLE NESSE ESPAÇO.



VAMOS BRINCAR COM OS NÚMEROS E LETRAS NESSA ATIVIDADE?
RECORTE OS NÚMEROS E AS LETRAS E COLE NOS ESPAÇOS INDICADOS.



PINTE E RECORTE AS PARTES DO CORPO DO BONECO.

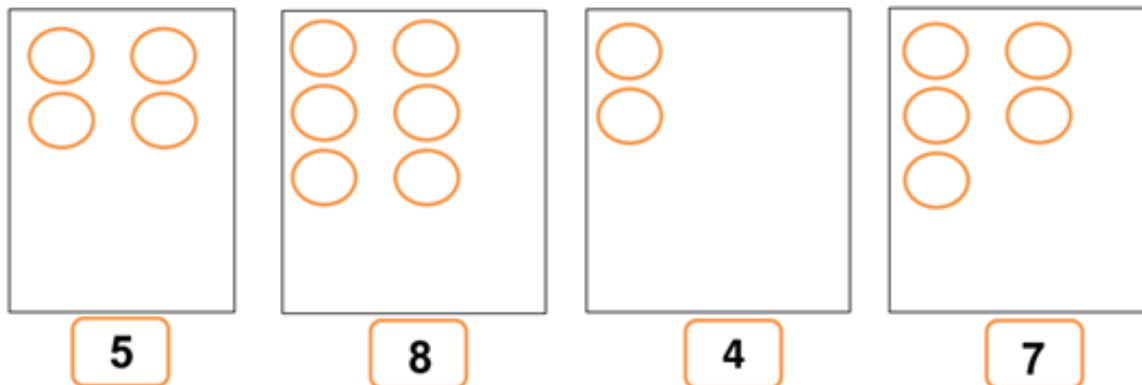


VAMOS MONTAR E COLAR O BONECO NESSE ESPAÇO:

OBA! MOMENTO DA HISTÓRIA. A PROFESSORA IRÁ DISPONIBILIZAR O LINK <https://www.youtube.com/watch?v=rP9QgyRYvLw> DO VÍDEO NO GRUPO DO WHATSAPP. APÓS A CRIANÇA ASSISTIR AO VÍDEO DEVERÁ FAZER UM LINDO DESENHO DA HISTÓRIA NO ESPAÇO ABAIXO.

O LOBO E OS SETE CABRITINHOS

TRABALHANDO COM QUANTIDADES. COMPLETE AS QUANTIDADES CONFORME SOLICITADO NAS ETIQUETAS.



DESCUBRA CADA ADIVINHA, LIGANDO OS ANIMAIS AS SUAS CARACTERÍSTICAS. NÃO SE ESQUEÇA DE PINTAR CADA ANIMAL.

O QUE É O QUE É PASSA O DIA TODO CONSTRUÍDO UMA TEIA FIO A FIO PARA OS INSETOS ATRAIR ?	O QUE É O QUE É, CANTA ASSIM, CRI, CRI, CRI E QUE VOCÊ ESCUITA POR AÍ?	O QUE É O QUE É, MUITOS USAM COMO ISCA NO ANZOL, MORA EMBAIXO DA TERRA E FAZ MUITOS FURINHOS?	O QUE É O QUE É, SE ALGUÉM TOCA SE ENROLA SOZINHO E FICA COMO UMA BOLINHA, BEM DURINHO?
--	--	--	---



PARABÉNS VOCÊ CONSEGUIU REALIZAR AS ATIVIDADES!