

# ÁREA DO CONHECIMENTO MATEMÁTICA 1º ANO



NOME DA ESCOLA	
NOME DO ALUNO	
ANO	

## CAROS PAIS E ALUNOS

Nós, os organizadores deste material didático, temos a certeza que você sabe porque não podemos ir para escola. Isso mesmo. Com o bichinho chamado “Coronavírus” por aí, não podemos sair de casa como estávamos acostumados a fazer. Neste momento contamos com o seu apoio nas atividades.

Este material que chega às suas mãos foi produzido com a intenção de ajudá-lo a construir boas atividades para o ensino e a aprendizagem de Matemática no 1º ano.

Ao construirmos as atividades, pensamos em uma formatação adequada à faixa etária em que os nossos alunos se sentiriam estimulados a realizar. Algumas poderão, à primeira vista, parecer muito comuns. Entretanto, tivemos o cuidado de registrar algumas orientações que ajudarão na aplicação das atividades e justificarão a concepção de ensino na qual acreditamos.

As atividades diferenciadas para a Alfabetização é resultado de uma pesquisa que buscou motivar as crianças sobre o ensino em casa.

Esperamos que, este caderno pedagógico seja para você aluno, um incentivo capaz de despertar o desejo aprender neste período da ausência do seu professor (a), com atividades prazerosas e experiências inesquecíveis.

### **Lembre-se!**

Você precisa entregar este caderno para o professor (a) quando todos nós estivermos liberados para voltarmos à escola.

Desejamos que tenha muito sucesso nos seus estudos!

Um grande abraço!

1 - QUANTOS ANOS VOCÊ TEM? MOSTRE COM OS DEDOS PARA O PAPAÍ OU MAMÃE. AGORA DESENHE BOLINHAS PARA MOSTRAR SUA IDADE:

2 - TODA FAMÍLIA É FORMADA PELAS PESSOAS QUE MORAM NA NOSSA CASA E TAMBÉM POR AQUELAS QUE CUIDAM DA GENTE. UMA FAMÍLIA PODE TER PAI, MÃE, IRMÃOS, AVÓS, TIOS OU OUTRAS PESSOAS QUE AMAMOS. LEIA COM SEUS PAIS O TEXTO ABAIXO.

### A MINHA FAMÍLIA

PEDRO BANDEIRA


EU GOSTO  
DA MINHA MÃE,  
DO MEU PAI  
E DO MEU IRMÃO.  
NEM SEI COMO  
TANTA GENTE  
CABE NO  
MEU CORAÇÃO.

### DESENHE A SUA FAMÍLIA

3 - CONTE COM SEUS DEDOS QUANTAS PESSOAS HÁ NA SUA FAMÍLIA. PINTE UM QUADRINHO PARA CADA PESSOA:

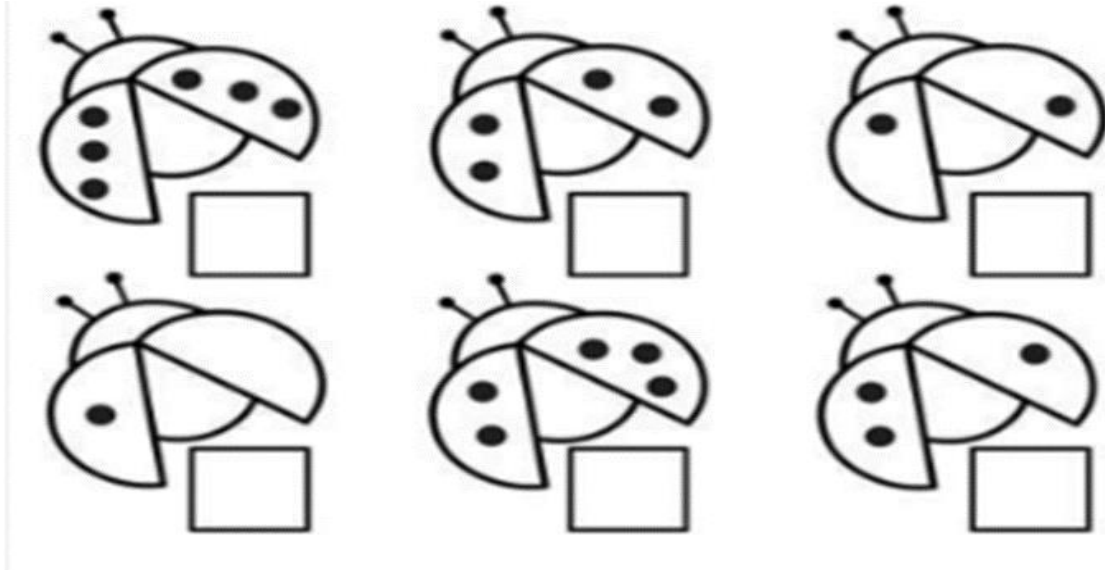
--	--	--	--	--	--	--	--	--	--	--

AGORA, ESCREVA A QUANTIDADE DE PESSOAS DA SUA FAMÍLIA COM UM NÚMERO.



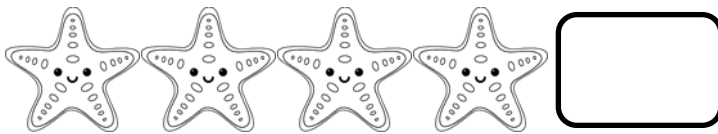


4 - VAMOS CONTAR?

CONTE QUANTAS BOLINHAS CADA JOANINHA TEM E REGISTRE AS QUANTIDADES USANDO UM NÚMERO:



5 - AJUDE O JOÃO A CONTAR OS ANIMAIS QUE VIVEM NO MAR:



6 - DESCOBRINDO AS MEDIDAS:


VEJA A GARRAFA ABAIXO, ELA É DE UM REFRIGERANTE QUE CONHECEMOS E TEM A CAPACIDADE DE 2 LITROS. VOCÊ SABE QUANTOS COPOS DÁ PARA ENCHER COM O LÍQUIDO DA GARRAFA? FAÇA UM EXPERIMENTO. PEGUE UMA GARRAFA VAZIA, ENCHA-A DE ÁGUA E DISTRIBUA EM COPOS DE **200 ML**. DESENHE A SUA DESCOBERTA.



7 - ESCREVA OS NUMERAIS DO 0 AO 10, SEGUINDO A SEQUÊNCIA NUMÉRICA.

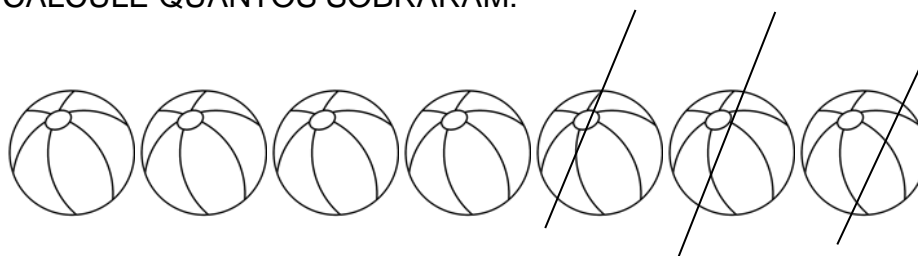
--	--	--	--	--	--	--	--	--	--

8 - JUNTE, SOME OS PONTOS E ESCREVA O NÚMERO CORRESPONDENTE.




9 - NA LOJA DE BRINQUEDOS:

UMA LOJA VENDE BRINQUEDOS. VEJA QUANTOS JÁ FORAM VENDIDOS E CALCULE QUANTOS SOBRARAM:





\_\_\_\_\_ - \_\_\_\_\_ = \_\_\_\_\_



\_\_\_\_\_ - \_\_\_\_\_ = \_\_\_\_\_

10 - AJUDE A CRIANÇA A CONTAR E REGISTRAR O NÚMERO DE FRUTAS QUE CONTÊM NA BARRACA DA FEIRA. E DEPOIS FAÇA UM BONITO COLORIDO PARA QUE A MAGALI POSSA AJUDAR SUA AMIGA DORINHA IDENTIFICAR AS CORES.



**PARABÉNS, VOCÊ  
CONSEGUIU!**